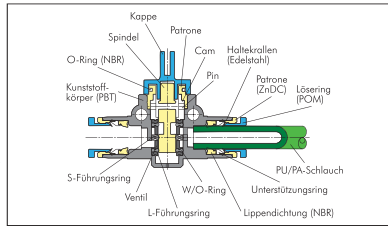


3/2-Wegeventile

Betriebsdruck: max. 10 bar, sowie Grobvakuum
Temperaturbereich: 0°C bis max. +60°C
Funktionsprinzip: Die 3/2-Wege-Ventile sperren den Luftstrom ab und entlüften die Sekundärseite.
Anwendungsbeispiel: zur Ansteuerung von einfachwirkenden Kleinzylindern.



Vorteile: • Sehr kompakte Bauform



* Diese Anschlüsse nur mit Luft verwenden. Sie sind weder geeignet für die Verwendung mit Wasser oder anderen Flüssigkeiten noch mit anderen Gasen außer Luft. Die Anschlussstücke sind mit einem Schlüssel am Sechskant des Zapfens anzuziehen.


501 3/2-Wegeventile* mit Außengewinde und Steckanschluss

Durchfluss vom Schlauch zum Gewinde

Typ	R	D	Typ	R	D	Typ	R	D
H300.0781	R 1/8"	6	H300.0774	R 1/4"	10	H300.0785	R 3/8"	10
H300.0783	R 1/8"	8	H300.0775	R 1/4"	12	H300.0787	R 3/8"	12
H300.0777	R 1/4"	6	H300.0789	R 3/8"	6	H300.0769	R 1/2"	10
H300.0779	R 1/4"	8	H300.0791	R 3/8"	8	H300.0771	R 1/2"	12

Durchfluss vom Gewinde zum Schlauch

Typ	R	D	Typ	R	D	Typ	R	D
H300.0805	R 1/8"	6	H300.0797	R 1/4"	10	H300.0809	R 3/8"	10
H300.0807	R 1/8"	8	H300.0799	R 1/4"	12	H300.0811	R 3/8"	12
H300.0801	R 1/4"	6	H300.0813	R 3/8"	6	H300.0793	R 1/2"	10
H300.0803	R 1/4"	8	H300.0815	R 3/8"	8	H300.0795	R 1/2"	12




501 3/2-Wegeventile* mit zylindrischem Außengewinde und Steckanschluss

Durchfluss vom Schlauch zum Gewinde

Typ	G	D	Typ	G	D	Typ	G	D
H300.0782	G 1/8"	6	H300.0774	G 1/4"	10	H300.0786	G 3/8"	10
H300.0784	G 1/8"	8	H300.0776	G 1/4"	12	H300.0788	G 3/8"	12
H300.0778	G 1/4"	6	H300.0790	G 3/8"	6	H300.0770	G 1/2"	10
H300.0780	G 1/4"	8	H300.0792	G 3/8"	8	H300.0772	G 1/2"	12


Durchfluss vom Gewinde zum Schlauch

Typ	G	D	Typ	G	D	Typ	G	D
H300.0806	G 1/8"	6	H300.0798	G 1/4"	10	H300.0810	G 3/8"	10
H300.0808	G 1/8"	8	H300.0800	G 1/4"	12	H300.0812	G 3/8"	12
H300.0802	G 1/4"	6	H300.0814	G 3/8"	6	H300.0794	G 1/2"	10
H300.0804	G 1/4"	8	H300.0816	G 3/8"	8	H300.0796	G 1/2"	12



501 3/2-Wegeventile* mit Steckanschluss

Typ	D
H300.0767	6
H300.0768	8
H300.0757	10
H300.0758	12



501 3/2-Wegeventile* mit Außengewinde

Typ	R
H300.0763	R 1/8"
H300.0761	R 1/4"
H300.0765	R 3/8"
H300.0759	R 1/2"



501 3/2-Wegeventile* mit zylindrischem Außengewinde

Typ	G
H300.0764	G 1/8"
H300.0762	G 1/4"
H300.0766	G 3/8"
H300.0760	G 1/2"



Handschiebeventile mit Entlüftung ab Seite 440



Verteilerleisten ab Seite 212



Zylinder ab Seite 748

Allgemein: verstehen sich als unverbindliche Richtwerte! Für nicht schriftlich bestätigte Datenauswahl übernehmen wir keine Haftung. Druckangaben beziehen sich, soweit nicht anders angegeben, auf Flüssigkeiten der Gruppe II bei +20°C.